



CAIXA ENGINYERS GESTIÓ

CE BORSA USA, FI

DADES BÀSIQUES

- Fons 100% renda variable nord-americana.
- Benchmark: S&P 100 en euros.
- Cartera amb un mínim d'un 75% en valors dels EUA
- 100% exposició al dòlar.
- Volatilitat a 1 any 12,81% vs 15,49 benchmark.
- Estrelles Morningstar a 5 anys: ★★
- Rating Sostenibilitat Morningstar: 🌐🌐🌐🌐 (*)
- Patrimoni: 17,42 Mills €
- Data de llançament: 24/09/2004
- ISIN: ES0115359038
- Gestor: Cristina Llahí
- Comissió de Gestió 1,35%, comissió Dipositari 0,20% (**)

| Rànking Inverco - Quartil | oct-18 | 2017 | 2016 | 2015 | 2014 |
|-------------------------------|--------|------|------|------|------|
| Caixa Enginyers Borsa USA, FI | 3 | 4 | 3 | 3 | 1 |

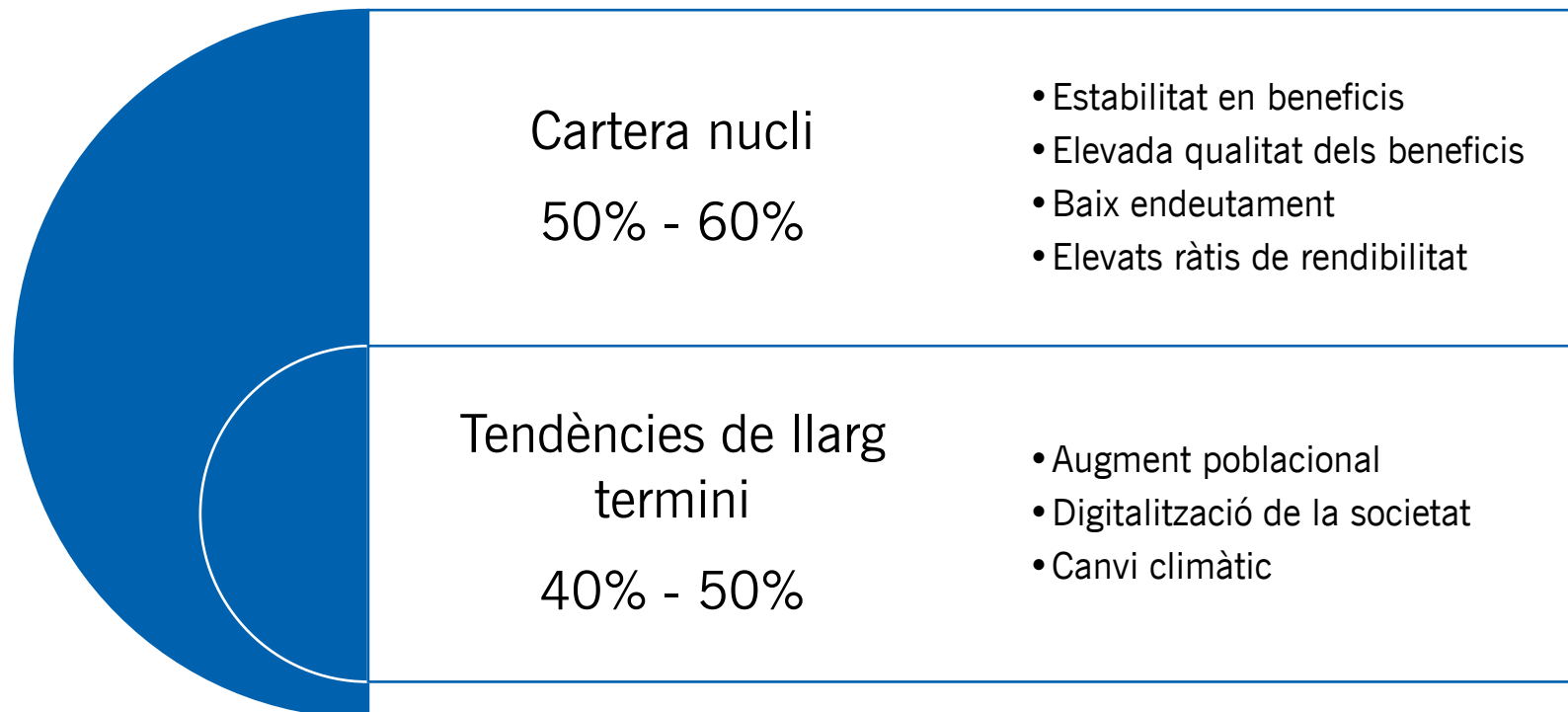
Font: CE Gestió. Dades a 31 d'Octubre 2018.

(*) Dades a 30 de Setembre de 2018.

(**) Per la classe I: Comissió de Gestió 0,80%, comissió Dipositari 0,10%.

CONSTRUCCIÓ DE LA CARTERA

“Invertir en els grans avanços mantenint una cartera de companyies consistent ”



POSICIONAMENT DE LA CARTERA

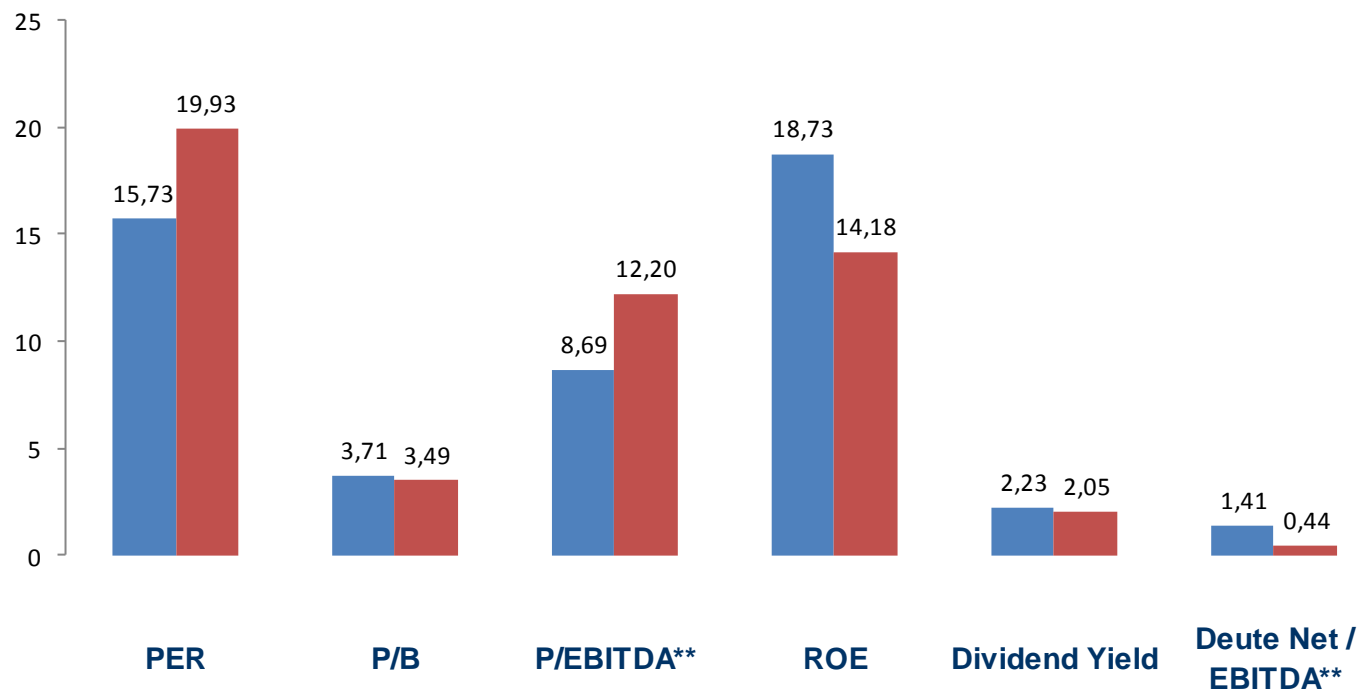
| Top 10 Holdings (%) | | | |
|----------------------------|--------------|-------|-------|
| | Fondo | Index | + / - |
| Tractor Supply Co | 2,7% | 0,0% | 2,7% |
| Verizon Communications Inc | 2,6% | 1,4% | 1,2% |
| Pfizer Inc | 2,6% | 1,5% | 1,0% |
| Procter & Gamble Co/The | 2,5% | 1,3% | 1,2% |
| Microsoft Corp | 2,5% | 5,4% | -2,9% |
| Visa Inc | 2,5% | 1,6% | 0,8% |
| Apple Inc | 2,4% | 6,2% | -3,7% |
| Walt Disney Co/The | 2,4% | 1,1% | 1,3% |
| Hasbro Inc | 2,4% | 0,0% | 2,4% |
| NextEra Energy Inc | 2,3% | 0,5% | 1,8% |
| Top10 Holdings % | 24,9% | | |

| Sector - Level 1 (%) | | | |
|------------------------|-------|-------|--------|
| | Fondo | Index | + / - |
| Consumer Discretionary | 16,4% | 10,2% | 6,2% |
| Consumer Staples | 11,4% | 8,1% | 3,3% |
| Energy | 7,9% | 5,9% | 2,0% |
| Financials | 1,9% | 13,8% | -11,8% |
| Real Estate | 0,0% | 0,4% | -0,4% |
| Health Care | 15,8% | 14,0% | 1,8% |
| Industrials | 5,5% | 8,2% | -2,7% |
| Information Technology | 17,5% | 22,4% | -4,9% |
| Materials | 1,6% | 1,0% | 0,6% |
| Communication Services | 7,1% | 14,5% | -7,4% |
| Utilities | 2,3% | 1,5% | 0,8% |

| Country Breakdown (%) | | | |
|-----------------------|-------|--------|--------|
| | Fondo | Index | + / - |
| UNITED STATES | 80,2% | 100,0% | -19,8% |
| CHINA | 3,3% | 0,0% | 3,3% |
| TAIWAN | 2,3% | 0,0% | 2,3% |
| BRITAIN | 1,8% | 0,0% | 1,8% |
| FRANCE | 0,0% | 0,0% | 0,0% |
| SWEDEN | 0,0% | 0,0% | 0,0% |

Font: iShares, Elaboración pròpia, dades a 31.10.2017. Es pren com a índex el iShares S&P 100

CARACTERÍSTIQUES DE LA CARTERA



| | | | | | | |
|---------------------|--------------|-------------|-------------|--------------|-------------|-------------|
| CE Borsa USA | 15,73 | 3,71 | 8,69 | 18,73 | 2,23 | 1,41 |
| S&P 100* | 19,93 | 3,49 | 12,20 | 14,18 | 2,05 | 0,44 |

* Dades obtingudes del ETF iShares S&P 100 Fund a 31/10/2018.

** Dades excoent valors financers.

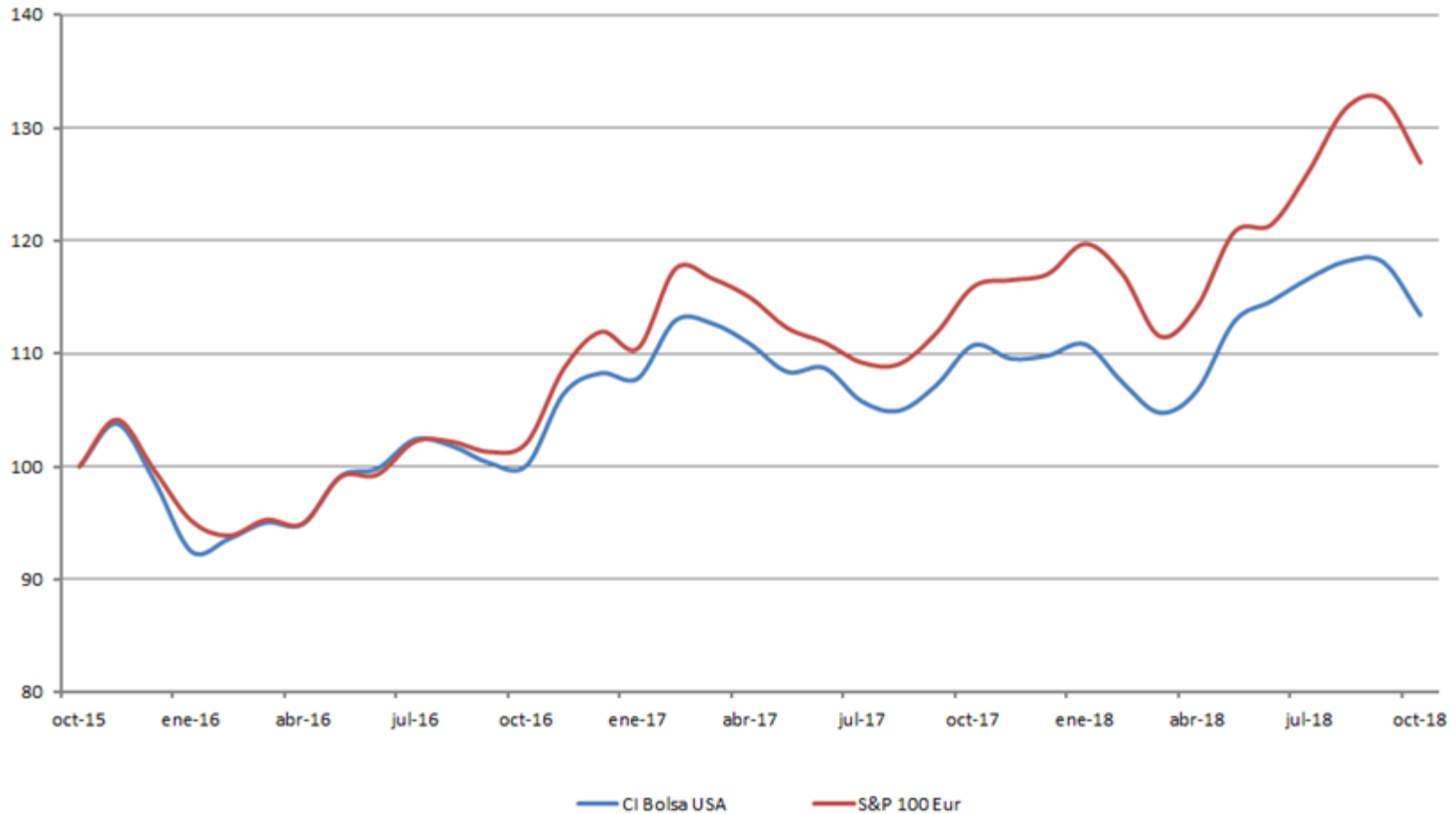
→ DECISIONS DE GESTIÓ AGOST - OCTUBRE



veoneer
criteo

RENDIBILITAT versus BENCHMARK a 3 ANYS

CE Borsa USA vs S&P 100 Eur a 3 anys



Font: Bloomberg. Rendibilitats sense incloure dividendes. Dades a 31/10/2018.

RENDIBILITATS HISTÒRIQUES

| <i>Rendibilitats històriques no anualitzades</i> | | | | | | | | | | | | | |
|--|---------|---------|---------|---------|---------|---------|---------|---------|----------|---------|----------|----------|--------|
| | Gener | Febrer | Març | Abril | Maig | Juny | Juliol | Agost | Setembre | Octubre | Novembre | Desembre | Any |
| 2018 | 0,89% | (3,04%) | (2,50%) | 1,86% | 5,74% | 1,61% | 1,75% | 1,30% | (0,07%) | (3,96%) | | | 3,26% |
| 2017 | (0,41%) | 4,74% | (0,26%) | (1,58%) | (2,24%) | 0,32% | (2,72%) | (0,78%) | 2,14% | 3,32% | (1,07%) | 0,24% | 1,43% |
| 2016 | (6,38%) | 1,18% | 1,57% | (0,13%) | 4,44% | 0,69% | 2,58% | (0,57%) | (1,47%) | (0,23%) | 6,36% | 1,71% | 9,61% |
| 2015 | 2,72% | 6,37% | 1,60% | (3,56%) | 3,71% | (4,06%) | 3,90% | (7,23%) | (2,97%) | 7,88% | 3,80% | (4,82%) | 6,17% |
| 2014 | (2,31%) | 1,58% | 2,41% | (0,42%) | 3,15% | 0,52% | 1,33% | 5,97% | 1,53% | 3,33% | 3,24% | 1,74% | 24,18% |
| 2013 | 1,53% | 5,17% | 4,44% | (0,80%) | 4,21% | (1,70%) | 2,84% | (2,57%) | 0,33% | 4,09% | 3,11% | 1,09% | 23,60% |
| 2012 | 3,57% | 2,29% | 2,64% | (0,09%) | (1,84%) | 0,87% | 3,71% | (0,96%) | (0,36%) | (3,49%) | 0,12% | (1,28%) | 5,02% |
| 2011 | (0,34%) | 1,70% | (2,49%) | (1,94%) | 2,80% | (2,83%) | (1,60%) | (6,91%) | (1,95%) | 7,91% | 4,26% | 2,87% | 0,61% |
| 2010 | (0,64%) | 5,82% | 5,82% | 2,72% | 0,40% | (4,48%) | (0,68%) | (2,00%) | 1,54% | 3,11% | 6,11% | 2,95% | 22,01% |
| 2009 | (0,60%) | (8,74%) | 4,79% | 11,19% | 0,50% | (0,02%) | 7,30% | 1,67% | 1,34% | (2,50%) | 4,63% | 5,54% | 26,39% |

Font: Bloomberg. Dades de no anualitzades a 31/10/2018

→ INFORME DE RISC

Perfil de risc: Arriscat

Aquest perfil de risc es defineix com aquell on l'inversor busca retornos significatius de les seves inversions, a un horitzó temporal de mig i llarg termini per no tenir necessitats de liquiditat i acceptant, en conseqüència, un major grau de volatilitat en les seves inversions i podent-se generar pèrdues significatives.



La categoria "1" no significa que la inversió estigui lliure de risc.

Aquesta dada és indicativa del risc del fons i està calculada basant-se en dades simulades que, no obstant això, poden no constituir una indicació fiable del futur perfil de risc del fons. A més, no hi ha garanties que la categoria indicada romangui inalterable i pot variar al llarg del temps.

GESTORA Y CERTIFICACIONES DEL FONS

Caixa Enginyers Gestió gestiona i administra els seus fons d'inversió combinant diverses estratègies i sempre amb l'objectiu de maximitzar els beneficis de la inversió col·lectiva per al partícip. A més l'entitat assessora a inversors institucionals i realitza la gestió discrecional dels fons de pensions del Grup Caixa d'Enginyers.

L'estil d'inversió de Caixa d'Enginyers Gestió SGIIC es basa, fonamentalment, en una anàlisi independent, amb un enfocament ascendent i amb especial èmfasi en el model de negoci de les companyies. Així mateix, un tret característic de la inversió col·lectiva de l'entitat és la gestió del risc amb especial atenció al binomi rendibilitat/risc.

Dins del programa d'activitats de Caixa Enginyers Gestió SGIIC s'inclou l'assessorament en la gestió discrecional de fons de pensions així com l'assessorament en la gestió discrecional de carteres. Ambdues activitats es desenvolupen actualment prestant corresponents serveis a les empreses del grup.

Al maig de 2014 la Gestora es va adherir als principis d'inversió responsable promoguts per l'associació PRI que compta com a principals associats amb la UNEP Finance Initiative i la United Nations Global Compact, ambdues organitzacions vinculades a les Nacions Unides amb l'objectiu de reafirmar el seu compromís d'integració de criteris extra financers en la tradicional anàlisi corporativa.



DISCLAIMER

CAIXA ENGINYERS GESTIÓ és una societat de gestió d'institucions d'inversió col·lectiva, subjecta a la supervisió de la Comissió Nacional del Mercat de Valors, en el registre dels quals es troba inscrita amb el número 193.

El present document constitueix un informe de caràcter financer elaborat per CAIXA ENGINYERS GESTIÓ, amb finalitats merament informatives, a l'efecte de les normes de conducta aplicables als serveis d'inversió a Espanya.

L'informe s'ha realitzat amb la finalitat de proporcionar als inversors informació general sobre valors i instruments financers, a la data d'emissió del mateix, i està subjecte a canvis sense previ avís. La informació es proporciona basant-se en fonts considerades com a fiables, si bé, CAIXA ENGINYERS GESTIÓ no garanteix ni es responsabilitza de la seguretat de les mateixes.

És possible que la informació pugui referir-se a productes, operacions o serveis d'inversió respecte dels quals existeixi informació addicional en documentació separada, incloent el document d'informació fonamental per a l'inversor i el fullet complet. Es recomana llegir aquests documents per poder prendre una decisió fundada sobre la conveniència d'invertir en aquests productes. Pot sol·licitar aquesta documentació al seu gerent personal, en qualsevol oficina de Caixa d'Enginyers, en www.caja-ingenieros.es o en www.cnmv.es.

El contingut dels informes en cap cas constitueix una oferta o recomanació de compra o venda de cap producte o instrument financer. L'inversor ha de ser conscient que els valors i instruments financers al fet que es refereixen poden no ser adequats als seus objectius concrets d'inversió, per la qual cosa l'inversor ha d'adoptar les seves pròpies decisions d'inversió. A aquest efecte, CAIXA ENGINYERS GESTIÓ, S.A.U. en la seva condició d'emissor de l'informe, així com de CAIXA DE CRÈDIT DELS ENGINYERS-CAIXA DE CRÈDIT DELS ENGINYERS, S. COOP. DE CRÈDIT, en la seva condició de comercialitzador, no es fan responsables del mal ús que es faci d'aquesta informació ni dels perjudicis que pugui sofrir l'inversor que formalitzi operacions prenent com a referència les valoracions i opinions recollides en els informes.

En cap cas la informació continguda en el present document es basarà en consideracions de les circumstàncies personals dels destinataris d'aquesta informació i així mateix tampoc consistirà en recomanació personalitzada per realitzar la compra, venda, subscripció, bescanvi, reemborsament o el manteniment o assegurement d'un instrument financer específic, com tampoc exercitar o no, qualsevol dret conferit per un instrument financer determinat per a compra, venda, subscripció, bescanvi o reemborsament del mateix, sinó que es tracta d'una informació orientativa general.

La informació continguda en el present informe fa o pot fer referència a resultats futurs d'instruments financers, índexs financers, mesures financeres o serveis d'inversió basats en previsions o expectatives, per la qual cosa no pot considerar-se com un indicador fiable de possibles resultats futurs ni com a garantia d'aconseguir tals resultats. L'inversor deu, així mateix, tenir en compte que l'evolució passada dels valors o instruments o els resultats històrics de les inversions, no garanteixen l'evolució o resultats futurs.

©Queda prohibida la reproducció, duplicació, redistribució i/o comercialització, total o parcial, dels continguts d'aquest document, ni encara citant les fonts, excepte amb consentiment previ per escrit de CAIXA ENGINYERS GESTION, SGIIC, SAU. All rights reserved.